







Lampy uliczne LED

Model			
Model/ ilość diód/ Moc (W)	154	140	126
strumień początkowy LED (lm)	13090	11900	10710
napięcie wejściowe AC	AC170-250V		
współczynnik mocy	>0.95		
wydajność mocy	0,88		
barwa koloru	ciepła biel 3000-4000K	czysta biel 4000-6300K	zimna biel >6300K
temperatura pracy	-35°C do +45°C		
Rekomendowana wysokość mont.	8-12 m		
masa netto (kg)	13,0		
specyfikacja opakowania	78.6*38*19 cm		

Model			
Model/ ilość diód/ Moc (W)	84	70	56
strumień początkowy LED (lm)	7140	5950	4760
napięcie wejściowe AC	AC170-250V		
współczynnik mocy	>0.95		
wydajność mocy	0,88		
barwa koloru	ciepła biel 3000-4000K	czysta biel 4000-6300K	zimna biel >6300K
temperatura pracy	-35°C do +45°C		
Rekomendowana wysokość mont.	6-10 m		5-8 m
masa netto (kg)	9,5		
specyfikacja opakowania	78.6*38*19 cm		